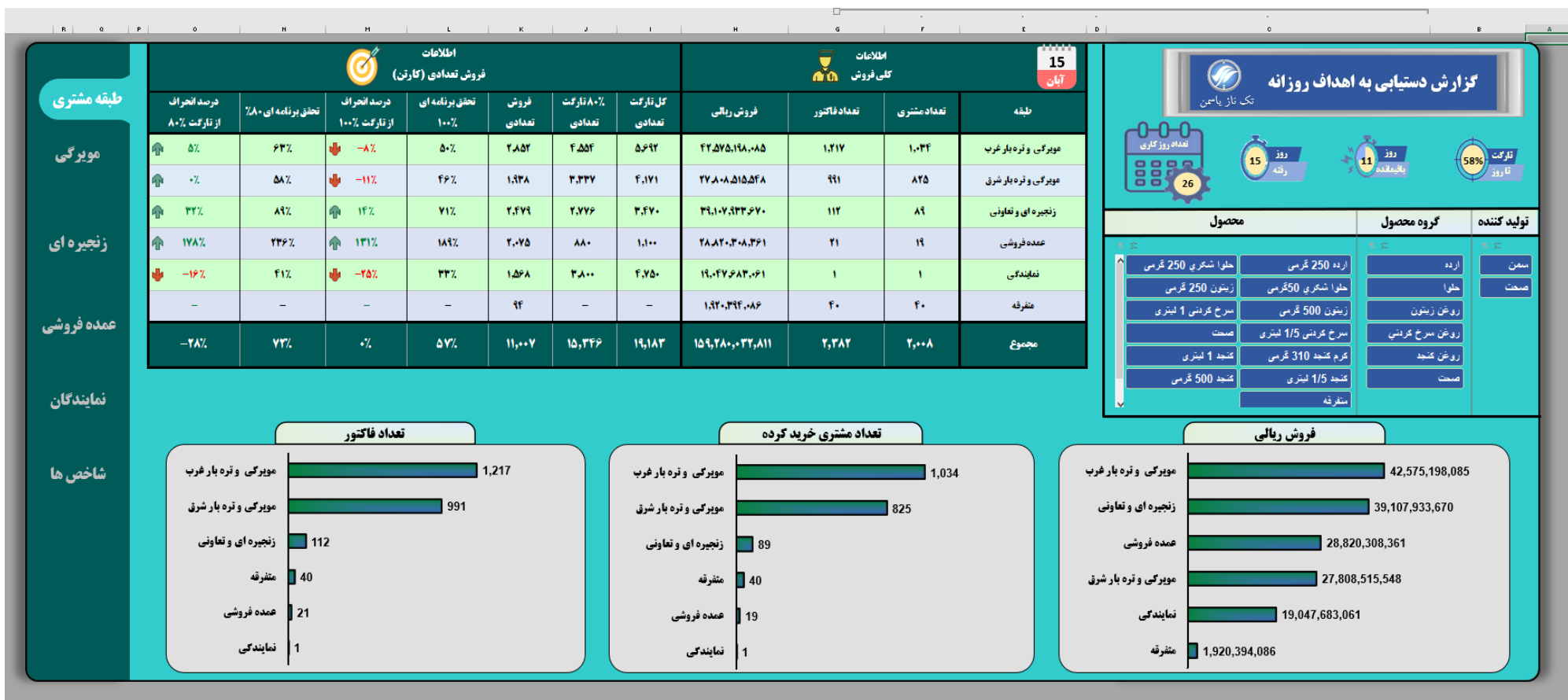


# فایل اکسل کلیه داشبوردها قابل ارائه و دفاع می باشد. به عنوان نمونه برخی عکس ها گذاشته شده است.

## اولین داشبورد در چند صفحه طراحی شده است که دو صفحه آن به عنوان نمونه گذاشته شده است:

### داشبورد بررسی دستیابی به هدف های روزانه و ماهانه فروش (صفحه اول) - شرکت روغن سمن



# داشبورد بررسی دستیابی به هدف های روزانه و ماهانه فروش (صفحه دوم) - شرکت روغن سمن

- طبقه مشتری
- مویرگی
- زنجیره ای
- عمده فروشی
- نمایندگان
- شاخص ها

اطلاعات پوشش فروش			اطلاعات فروش تعدادی (کارتن)				اطلاعات فروشنده		مناطق		فروشنده		سرویس		بند	
درصد انحراف از ۸۰٪ تارگت	نسبتی پوشش	پوشش	تارگت پوشش	درصد انحراف از تارگت تا روز	نسبتی فروش	فروش تعدادی	٪ تارگت	تعدادی	کل تارگت تعدادی	منطقه	فروشنده	سرویس	بند	تاریخ	ماه	
-۲۴٪	۵۶٪	۱۲۲	۲۵۲	۱۳٪	۷۰٪	۵۲۱	۷۶۲	۹۵۲	۳	محسن توکلی	مهدي بندار	مهدي بندار	مویرگی شرق (آقای تکلو)	15	آبان	
-۲۸٪	۴۳٪	۷۰	۱۶۵	-۱٪	۵۷٪	۲۰۲	۲۵۷	۲۲۶	۷	حسین عزیز محمدی						
-۲۴٪	۵۳٪	۶۶	۱۱۶	۲۰٪	۷۸٪	۱۷۸	۲۲۹	۲۸۶	۱۳	رحمان بابایی						
-۲۷٪	۴۳٪	۳۱	۹۴	-۱۹٪	۳۹٪	۷۲	۱۱۰	۲۲۷	۱۴	مهدي خرمایی	مهدي خرمایی	مهدي خرمایی	مویرگی غرب (آقای شهبازی)	11	بهمنماه	
-۲۵٪	۴۵٪	۱۸	۴۰	۵٪	۶۳٪	۷۱	۱۱۳	۱۴۱	۱۶	علیرضا صادقی						
-۳۱٪	۴۹٪	۳۳۷	۶۶۸	۶٪	۶۴٪	۱,۰۵۵	۱,۶۵۰	۲,۰۶۳	جمع گروه							
-۱۶٪	۶۴٪	۷۲	۱۱۲	۲۷٪	۸۵٪	۲۳۸	۲۸۱	۳۵۱	منطقه ۴ محله ۱	جهانگیر صادقی	مهدي خرمایی	مهدي خرمایی	مویرگی شرق (آقای تکلو)	15	آبان	
-۲۷٪	۴۳٪	۴۷	۱۱۰	-۸٪	۵۰٪	۱۳۹	۲۸۱	۲۵۱	منطقه ۴ محله ۲	وحید صادقی						
-۲۸٪	۵۳٪	۶۲	۱۲۰	۳٪	۶۰٪	۱۶۸	۲۲۹	۲۴۹	منطقه ۴ محله ۳	بهروز مازنی						
-۲۷٪	۴۳٪	۷۷	۱۸۰	-۵٪	۵۳٪	۱۸۸	۲۵۲	۴۲۳	۸	مهدي جعفری سجانی	مهدي خرمایی	مهدي خرمایی	مویرگی غرب (آقای شهبازی)	11	بهمنماه	
-۲۵٪	۴۵٪	۴۷	۱۰۵	-۱۳٪	۴۵٪	۱۰۹	۲۲۵	۳۰۶	۱۲ و ۱۱	محمد رضایی						
-۳۱٪	۴۹٪	۳۰۵	۶۳۷	۱٪	۵۸٪	۸۴۲	۱,۲۴۰	۱,۸۰۰	جمع گروه							
هدف پوشش ندارد	هدف پوشش ندارد	۱۲	۰	۳٪	۶۰٪	۱۲۷	۲۲۶	۳۰۸	۲۰ و ۱۵	عاطفه دانشمند	فروشنده تلفنی	مهدي خرمایی	مهدي خرمایی	مویرگی شرق (آقای تکلو)	15	آبان
-۳۰٪	۵۰٪	۶۴۴	۱,۲۹۵	۳٪	۶۱٪	۲,۰۴۴	۲,۳۳۷	۴,۱۷۱	جمع کل مویرگی شرق							
-۲۷٪	۵۳٪	۹۲	۱۷۲	۳٪	۶۰٪	۲۰۵	۳۴۰	۴۲۵	۵ شمال	امیر منصور حسینی نسب	ابراهیم امانی	ابراهیم امانی	مویرگی غرب (آقای شهبازی)	15	آبان	
-۲۸٪	۴۳٪	۱۱۳	۲۶۸	۳٪	۵۹٪	۲۸۰	۳۷۲	۵۱۰	جنوب ۵	امین بابایی						
-۲۸٪	۴۳٪	۵۴	۱۳۰	-۳٪	۵۵٪	۱۰۷	۱۹۶	۲۴۵	۲۲ و ۲۱	جواد گلمحمدی						
-۲۵٪	۴۵٪	۳۵	۱۰۰	۴۹٪	۱۰۶٪	۱۸۷	۱۷۶	۲۲۰	۱۹ و ۱۷	فریبا سمائی	مهدي خرمایی	مهدي خرمایی	مویرگی غرب (آقای شهبازی)	11	بهمنماه	
-۵۹٪	۲۱٪	۱۷	۸۰	-۲۵٪	۳۳٪	۵۰	۱۵۱	۱۸۹	۱۸	آرمین زندی						
-۳۹٪	۴۱٪	۳۱۱	۷۵۰	۴٪	۶۳٪	۸۳۹	۱,۲۳۵	۱,۶۶۹	جمع گروه							
-۲۴٪	۵۸٪	۲۲۲	۳۸۶	۱۷٪	۷۵٪	۸۲۷	۱,۴۱۱	۱,۴۱۴	منطقه ۱ محله ۱ و ۲	هادی داودیان	مهدي خرمایی	مهدي خرمایی	مویرگی غرب (آقای شهبازی)	15	آبان	
-۲۴٪	۴۷٪	۹۴	۲۰۰	۸٪	۶۵٪	۲۳۸	۵۰۱	۶۳۶	منطقه ۲ محله ۱	رحمت ... سیمی						
-۲۹٪	۵۱٪	۹۹	۱۹۵	۱۳٪	۷۱٪	۲۳۸	۴۷۵	۵۱۴	منطقه ۲ محله ۲	عباس نوبلی						
-۲۸٪	۴۳٪	۵۴	۱۳۰	۱۸٪	۷۶٪	۱۲۷	۱۷۰	۲۱۲	۱۰ و ۹	علی محمدی	مهدي خرمایی	مهدي خرمایی	مویرگی غرب (آقای شهبازی)	11	بهمنماه	
-۱۹٪	۶۱٪	۹۳	۱۵۲	۲۳٪	۷۹٪	۲۲۷	۴۱۳	۵۱۶	۶	فرهاد الوندی						
-۱۷٪	۵۳٪	۱,۰۶۳	۱,۶۳۳	۱۶٪	۷۳٪	۱,۶۶۹	۲,۶۹۰	۳,۳۶۲	جمع گروه							
هدف پوشش ندارد	هدف پوشش ندارد	۴	۰	-۴۴٪	۱۳٪	۷۲	۵۳۹	۶۶۱	املاشهر و شهرکس	زهرا رجبی	فروشنده تلفنی	مهدي خرمایی	مهدي خرمایی	مویرگی غرب (آقای شهبازی)	15	آبان
-۳۲٪	۴۸٪	۸۷۷	۱,۸۱۳	۵٪	۶۳٪	۲,۸۷۱	۴,۵۵۴	۵,۶۹۲	جمع کل مویرگی غرب							
-۳۱٪	۴۹٪	۱,۵۲۱	۳,۱۰۸	۵٪	۶۲٪	۴,۹۱۵	۷,۸۹۰	۹,۸۶۳	جمع کل تیم							

### گزارش دستیابی به اهداف روزانه

تک ناز یاسین

تعداد روز کاری: 26

روز گذشته: 15

روز بهمنماه: 11

تارگت تا روز: 58%

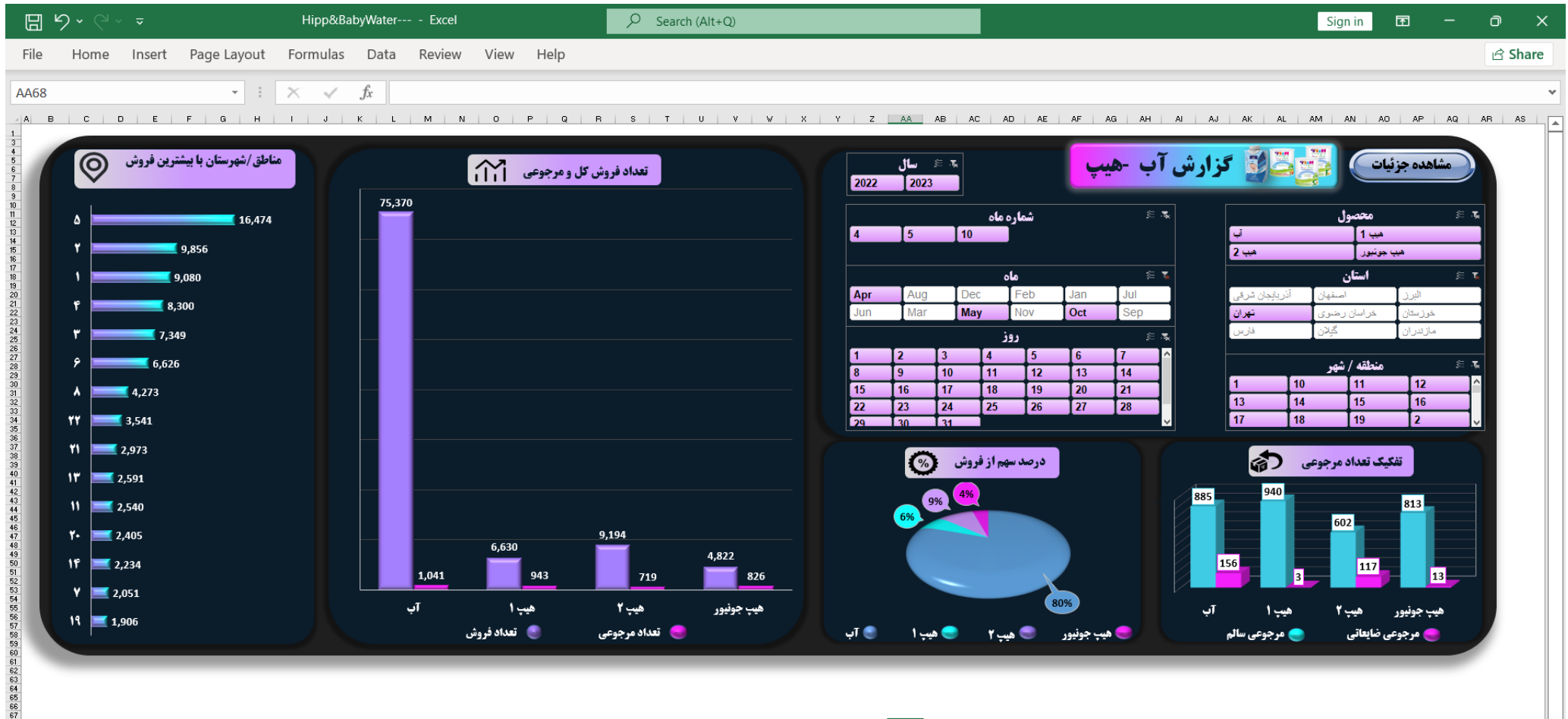
مجموع	گروه محصول	تولید کننده
حلوای شکری 250 گرمی	ارده 250 گرمی	سمن
زیتون 250 گرمی	حلوای شکری 500 گرمی	صحت
سرخ کردنی 1 لیتری	زیتون 500 گرمی	ارده
صحت	سرخ کردنی 1/5 لیتری	حلوای شکری
صحت	کرم کتچد 310 گرمی	زیتون
کتچد 500 گرمی	کتچد 1/5 لیتری	سرخ کردنی
سفرقه		صحت

#### دستیابی به اهداف تعدادی و پوشش

دستیابی تعدادی: 61% (شورق), 63% (غروب)

دستیابی پوشش: 50% (شورق), 48% (غروب)

# داشبورد بررسی فروش دو محصول آب کودکان و شیر خشک هیپ - شرکت کاله



# داشبورد بررسی عملکرد روزانه سرپرستان فروش - شرکت کاله

Supervisor's Dashboard - Excel
Search (Alt+Q)
Sign in

---

File Home Insert Page Layout Formulas Data Review View Help

---

AE36

A B C D E F G H I J K L M N O P Q R S T U V W X Y Z AA AB AC AD

## گزارش فعالیت سرپرستان فروش

مشاهده  
سفرها

مشاهده  
موجودی

مشاهده  
تسویه حساب

مشاهده  
تبلیغات

**SolicoGroup**  
Food Industries

### تعداد داروخانه ویزیت شده

100

جبه دار

99

فداکار

111

هادیپور

### تسویه حساب

تعداد فاکتور تسویه شده: 5 مجموع مبلغ: 977,519,503 **جبه دار**

تعداد فاکتور تسویه شده: 9 مجموع مبلغ: 1,393,895,000 **فداکار**

تعداد فاکتور تسویه شده: 7 مجموع مبلغ: 1,186,810,000 **هادیپور**

### ارسال و عدم ارسال گزارش

تعداد روزی که گزارش ارسال شده: **14** **جبه دار**

تعداد روزی که گزارش ارسال نشده: **15**

تعداد روزی که گزارش ارسال شده: **17** **فداکار**

تعداد روزی که گزارش ارسال نشده: **12**

تعداد روزی که گزارش ارسال شده: **20** **هادیپور**

تعداد روزی که گزارش ارسال نشده: **9**

### تاریخ

ماه (شمسی)

10
11

### تعداد سفارش ثبت شده

گروه	جبه دار	فداکار	هادیپور
غذای کودک	1,100	1,127	1,759
هیپ	206	85	376
شیر کودک	1,564	960	2,386
پروتئین وی	111	57	34
شیر مادران	110	176	163
آب	232	664	1,705

### تعداد اقسام تبلیغاتی

قسمت	تعداد
لایت	5
بکس	3
مش	5
استیکر	2
شلف	5
ناکر	3
پوستر	1
ماجان	5
استند	7
ماجان	31
جبه دار	27
فداکار	41

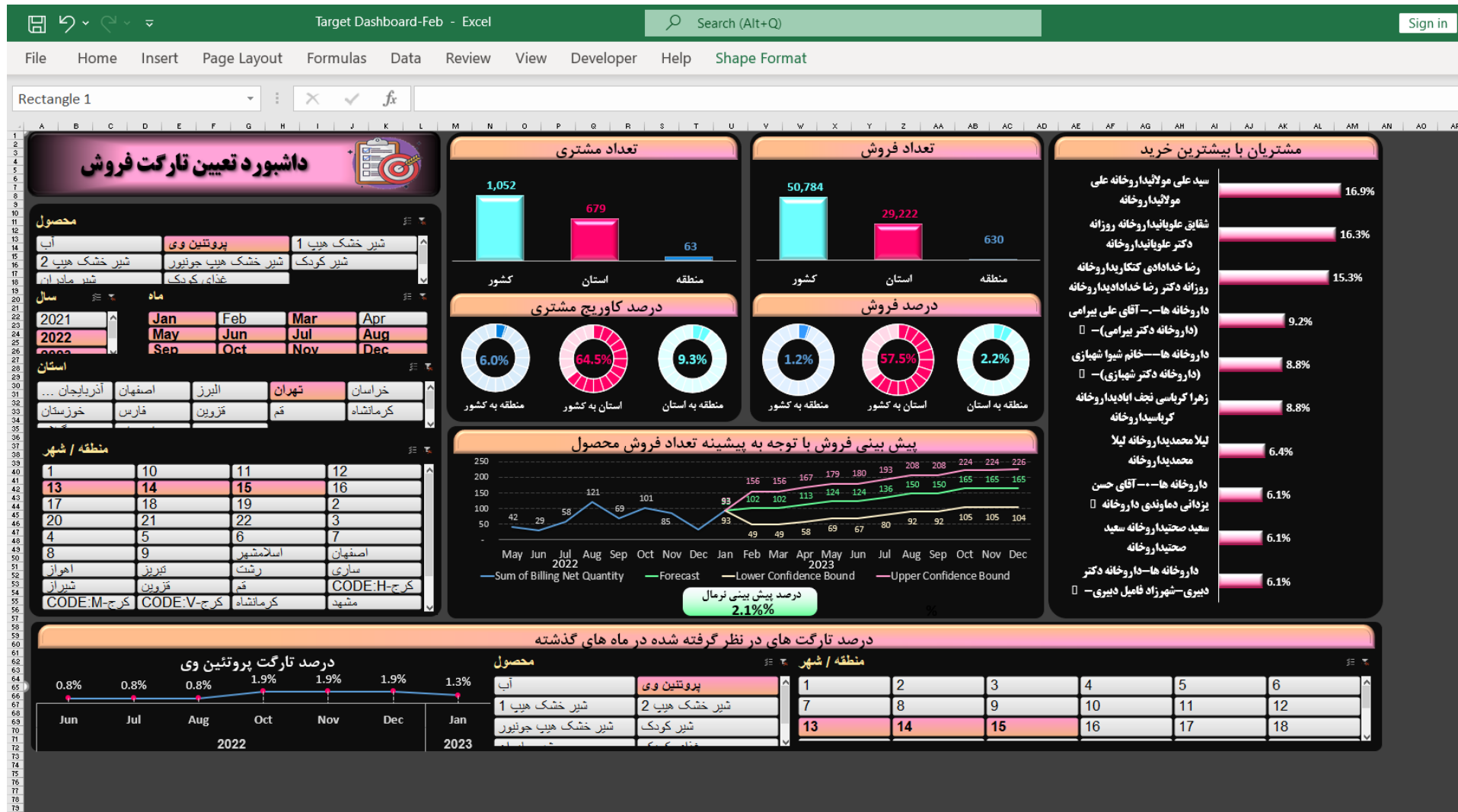
### روز (شمسی)

1	2
4	5
7	8
9	10
11	12
14	16
17	18
19	20
24	25
26	27
28	

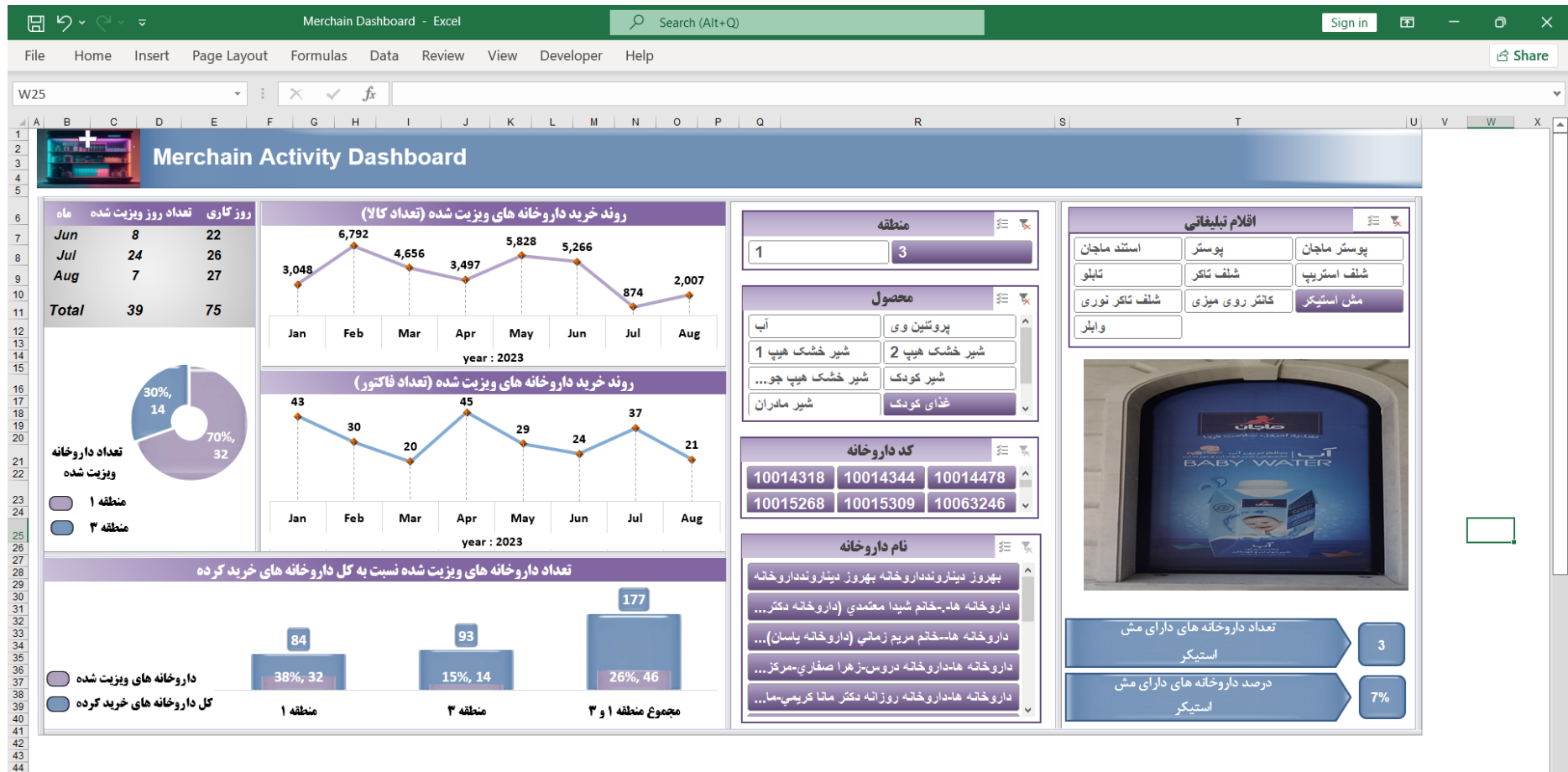
### تعداد موجودی داروخانه ها

گروه	جبه دار	فداکار	هادیپور
غذای کودک	4,111	3,551	3,536
هیپ	431	298	360
شیر کودک	2,058	2,992	2,349
پروتئین وی	67	75	41
شیر مادران	258	220	246
آب	743	5,013	1,121

# داشبورد پیش بینی تارگت با توجه به پیشینه فروش - شرکت کاله



# داشبورد بررسی عملکرد تیم چیدمان محصول و تأثیر در روند فروش - شرکت کاله



# داشبورد بررسی دستیابی به تارگت روزانه فروش، کاورجیج، مرجوعی و ... - شرکت کاله

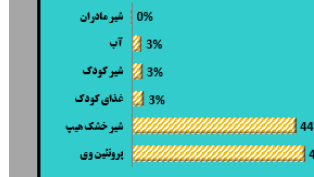
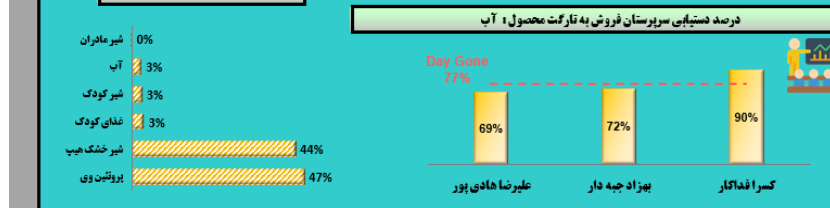
JUL										KALAN										تعداد روز کاری
کاورجیج از	مشری	تعداد	فروش کل	قیمت تریب داروخانه	درصد	مرجوعی	دستیابی	فروش	تارگت	درصد	نام فارماب	تعداد روز رفته								
انبدای ماه	جدیدماه	فانکور ماه	(ریال)	به تفکیک محصول (ریال)	مرجوعی			تعدادی	تارگت		تعداد روز باقی مانده									
28%	2	94	5,566,220,291	175,000,000	0%	0	55%	1,676	2,051	5%	26									
27%	1	112	8,959,375,881	784,000,000	1%	23	12%	8,287	6,826	13%	20									
20%	1	62	11,475,296,223	221,000,000	0.3%	6	62%	2,329	3,665	6%	77%									
25%	4	282	10,666,899,324	228,000,000	0%	0	88%	2,280	2,610	5%	6									
31%	2	84	36,329,327,185	1,428,000,000	0%	49	90%	12,582	16,161	28%										
31%	1	92	10,221,665,516	184,000,000	0.4%	7	60%	1,805	2,984	5%										
31%	1	92	7,223,909,156	227,000,000	0%	1	59%	2,201	3,702	7%										
27%	0	76	3,270,923,220	203,000,000	0%	0	72%	1,247	2,702	5%										
57%	1	121	13,715,519,798	217,000,000	0%	0	91%	2,170	2,392	4%										
25%	4	272	32,522,147,790	823,000,000	0%	8	69%	8,123	11,782	21%										
49%	0	77	4,602,276,272	197,000,000	0%	0	89%	1,886	2,109	4%										
34%	2	92	9,828,023,166	158,000,000	0%	0	59%	1,520	2,602	5%										
34%	1	70	5,995,991,299	187,000,000	1%	16	74%	1,866	2,521	4%										
30%	0	47	2,672,990,075	62,000,000	0%	0	68%	606	895	2%										
32%	3	287	23,111,300,922	605,000,000	0%	16	72%	5,898	8,128	14%										
23%	1	48	12,823,591,079	57,000,000	0%	0	52%	550	1,067	2%										
39%	0	73	5,160,539,218	172,000,000	3.1%	51	62%	1,651	2,678	5%										
28%	1	87	4,212,450,228	265,000,000	0%	0	95%	2,523	2,678	5%										
22%	0	50	2,608,282,291	162,000,000	17%	300	102%	1,250	1,209	3%										
21%	3	62	22,111,397,507	247,000,000	0.0%	0	83%	2,270	2,849	5%										
17%	0	47	1,328,293,866	29,000,000	7%	18	21%	275	1,310	2%										
19%	0	47	3,228,402,910	59,000,000	0.0%	0	46%	568	1,225	2%										
16%	1	56	12,282,520,622	191,000,000	0%	180	71%	2,027	2,849	5%										
31%	1	49	1,792,740,681	102,000,000	0%	0	55%	1,006	1,828	3%										
14%	1	61	4,282,284,681	133,000,000	12%	159	50%	1,228	2,686	5%										
23%	8	576	73,522,512,052	1,422,000,000	5%	708	67%	14,088	20,888	37%										
39%	19	1,619	167,525,999,019	4,306,000,000	3%	781	75%	42,691	56,970	100%										

### دستیابی لاین داروخانه ای

محصول	تعداد فروش	فروش وزنی	تارگت (بیت)	دستیابی	درصد مرجوعی	قیمت تریب داروخانه	قیمت مصرف کننده
آب	42,681	14,085	18,800	75%	2%	4,304,651,000	5,225,125,000
پروتئین وی	4,877	8,959	26,500	34%	0%	78,009,937,000	109,224,150,000
شیر خشک هیب	18,484	6,469	6,000	108%	1.4%	72,822,245,000	81,329,600,000
شیر کودک	47,024	9,409	11,760	80%	14%	4,621,620,000	4,339,620,000
شیر مادران	-89	0	0	-	-200%	-27,414,000	-57,850,000
غذای کودک	33,082	4,601	6,200	73%	15%	5,471,811,000	6,622,840,000
جمع کل	147,010	42,232	69,261	63%	28%	166,272,660,000	207,422,685,000

### وزیرت نسبت (کاورجیج)

محصول	مشریان فعال	کاورجیج	تعداد داروخانه
شیر کودک	565	17%	3,279
آب	586	17%	
شیر مادران	7	0.2%	
غذای کودک	562	17%	
شیر خشک هیب	561	17%	
پروتئین وی	427	13%	
کل محصولات	970	21%	

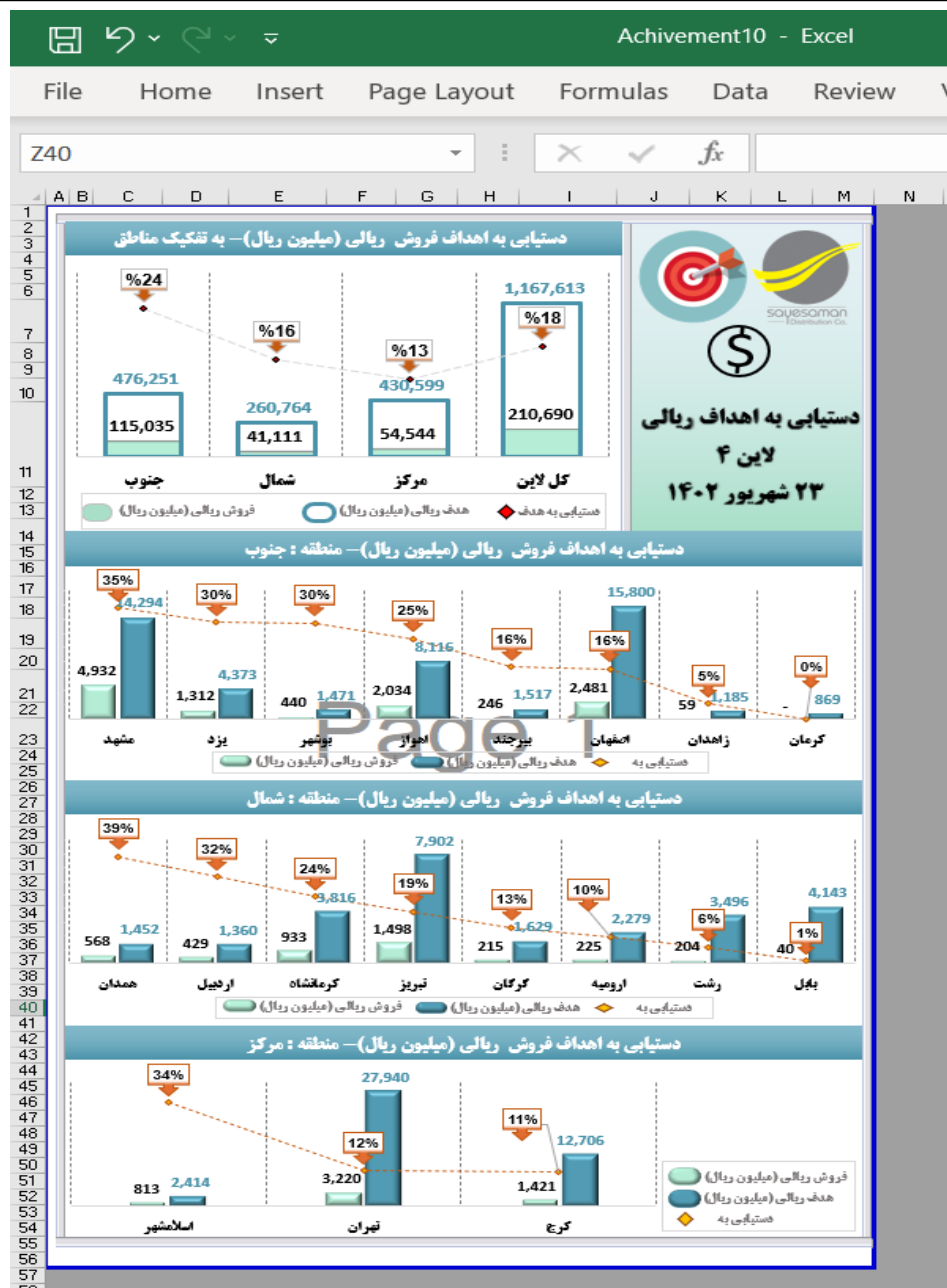




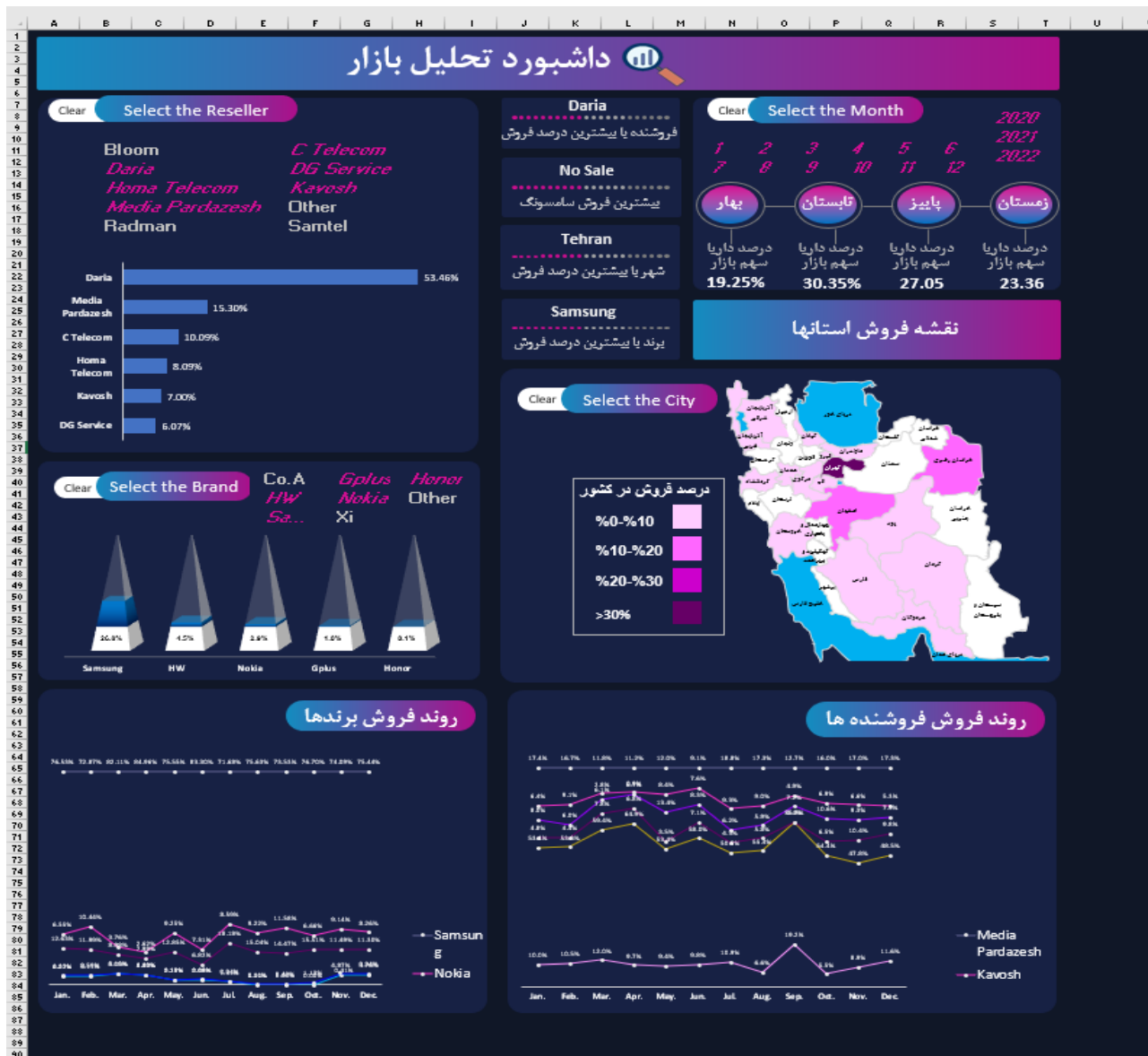




# داشبورد بررسی دستیابی به اهداف روزانه فروش به تفکیک مناطق - شرکت پخش سایه سمن



# داشبورد بررسی روند بازار و تحلیل فعالیت و فروش رقبا - شرکت داریا همراه (سامسونگ)



# داشبورد بررسی عملکرد تیم هیپی کال (نظرسنجی رضایت و شکایات مشتریان) - شرکت داریا همراه (سامسونگ)

Rectangle: Rounded Corners 7

